

E-pupillen

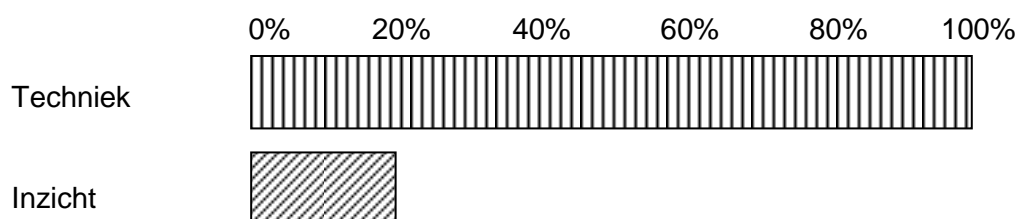
ALGEMENE UITGANGSPUNTEN

Ter herinnering:

Doelstellingen voor E-pupillen - datgene wat geleerd moet worden

- Verder ontwikkelen van de techniek door middel van het spelen van basisvormen.
 - Passen binnenkant voet
 - Aannemen
 - Dribbelen/drijven/passeren
 - Wreeftrap
 - Koppen
 - Sliding
 - Bloktackle
- Het ontwikkelen van het inzicht in en het herkennen van de spelbedoelingen en algemene uitgangspunten binnen de basisvormen.
- Leren spelen binnen een organisatievorm.

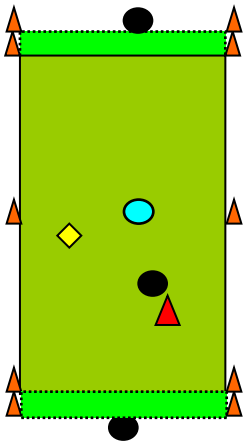

Indicatie coachingsaccenten:



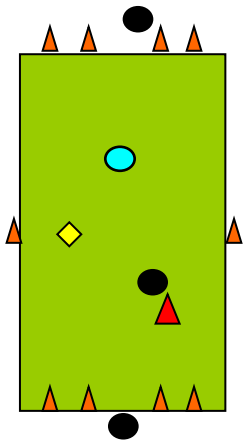

Toelichting doelstelling:

Aan de twee laatstgenoemde doelstellingen dient aandacht te worden besteed omdat deze voorwaarde zijn om de techniek verder te ontwikkelen. Bij spelers/speelsters op deze leeftijd betekent dit dat op hoofdlijnen aangegeven moet worden wat de spelbedoelingen zijn als men (zelf of een medespeler) balbezit heeft of als de tegenpartij balbezit heeft. Datzelfde geldt voor de algemene uitgangspunten en de organisatievorm bij balbezit en bij balbezit van de tegenpartij. **Hoofddoel blijft echter het verder ontwikkelen van de individuele techniek.**

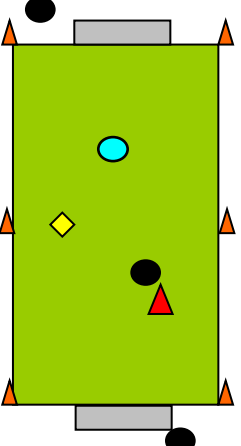

1. 2 tegen 1 lijnvoetbal met partij-ongebonden (neutrale) speler

Tekening	Spelverloop/Spelregels	Veranderingen
 <p>- 3 spelers per veld - veld: 8 x 15 meter</p> <p><u>Materiaal:</u> - 3 ballen - 10 dopjes/pilonnen - 1 rood hesje - 1 geel hesje</p> <p> Neutrale speler speelt samen met balbezitters.</p>	<p>Spelverloop: Spelers met bal (balbezitter en partij-ongebonden (neutrale) speler) proberen bal via samenspel en/of individuele acties over achterlijn te dribbelen en in scoorvak stil te leggen. Verdediger probeert dit te voorkomen en vervolgens met neutrale speler tot scoren te komen.</p> <p>Spelregels: 1. Spel begint met dribbel vanaf achterlijn. 2. Bal uit: indribbelen of inpassen vanaf zijlijn. 3. Hoekschop: bal indribbelen of inpassen vanaf hoekpunt.</p>	<p>Veranderingen:</p> <ul style="list-style-type: none"> veld vergroten/verkleinen

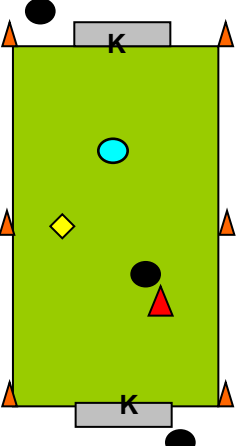

2. 2 tegen 1 met vier kleine doelen

Tekening	Spelverloop/Spelregels	Veranderingen
 <p>- 3 spelers per veld - veld: 8 x 15 meter</p> <p><u>Materiaal:</u> - 3 ballen - 14 dopjes/pilonnen - 1 rood hesje - 1 geel hesje</p> <p> Neutrale speler speelt samen met balbezitters.</p>	<p>Spelverloop: Spelers met bal (balbezitter en partij-ongebonden (neutrale) speler) proberen via samenspel en/of individuele acties te scoren in één van de twee doeltjes. Verdediger probeert dit te voorkomen en vervolgens met neutrale speler tot scoren te komen.</p> <p>Spelregels: 1. Spel begint met dribbel vanaf achterlijn. 2. Bal uit: indribbelen of inpassen vanaf zijlijn. 3. Hoekschop: bal indribbelen of inpassen vanaf hoekpunt.</p>	<p>Veranderingen:</p> <ul style="list-style-type: none"> veld vergroten/verkleinen doeltjes verder uit elkaar/dichter bij elkaar

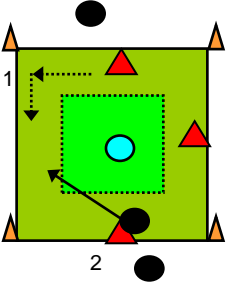
3. 2 tegen 1 met twee pupillendoelen zonder keepers

Tekening	Spelverloop/Spelregels	Veranderingen
 <p>- 3 spelers per veld - veld: 8 x 15 meter</p> <p><u>Materiaal:</u></p> <ul style="list-style-type: none"> - 3 ballen - 6 dopjes/pilonnen - 2 pupillendoelen - 1 rood hesje - 1 geel hesje <p> Neutrale speler speelt samen met balbezitters.</p>	<p>Spelverloop: Spelers met bal (balbezitter en partij-ongebonden (neutrale) speler) proberen via samenspel en/of individuele acties te scoren in het pupillendoeltje. Verdediger probeert dit te voorkomen en vervolgens met neutrale speler tot scoren te komen.</p> <p>Spelregels:</p> <ol style="list-style-type: none"> 1. Spel begint met dribbel vanaf achterlijn. 2. Bal uit: indribbelen of inpassen vanaf zijlijn. 3. Hoekschop: bal indribbelen of inpassen vanaf hoekpunt. 	<p>Veranderingen:</p> <ul style="list-style-type: none"> • veld vergroten/verkleinen

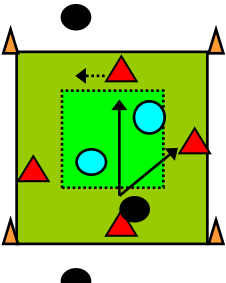
4. 2 tegen 1 met twee pupillendoelen met keepers

Tekening	Spelverloop/Spelregels	Veranderingen
 <p>- 5 spelers per veld - veld: 8 x 15 meter</p> <p><u>Materiaal:</u></p> <ul style="list-style-type: none"> - 3 ballen - 6 dopjes/pilonnen - 2 pupillendoelen - 1 rood hesje - 1 geel hesje <p> Neutrale speler speelt samen met balbezitters.</p>	<p>Spelverloop: Spelers met bal (balbezitter en partij-ongebonden (neutrale) speler) proberen via samenspel en/of individuele acties te scoren in het pupillendoeltje. Verdediger probeert dit te voorkomen en vervolgens met neutrale speler tot scoren te komen.</p> <p>Spelregels:</p> <ol style="list-style-type: none"> 1. Spel begint met inrol vanaf keeper. 2. Bal uit: indribbelen of inpassen vanaf zijlijn. 3. Hoekschop: bal indribbelen of inpassen vanaf hoekpunt. 	<p>Veranderingen:</p> <ul style="list-style-type: none"> • veld vergroten/verkleinen

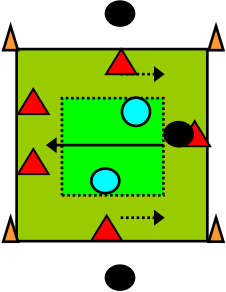
5. Positiespel 3 tegen 1 (in één vak, met 'binnenvak')

Tekening	Spelverloop/Spelregels	Veranderingen
 <p data-bbox="562 245 763 293">- 4 spelers per veld - veld: 10 x 10 meter</p> <p data-bbox="562 392 763 512"><u>Materiaal:</u> - 3 ballen (2 reserveballen) - 8 dopjes/pilonnen - 3 rode hesjes</p>	<p data-bbox="810 229 958 252">Spelverloop:</p> <p data-bbox="810 253 1469 308">Spelers met bal proberen de bal zodanig samen te spelen dat de verdediger de bal niet kan onderscheppen.</p> <ol data-bbox="810 309 1151 363" style="list-style-type: none"> 1. loopt naar goede positie 2. speelt bal naar medespeler <p data-bbox="810 448 943 470">Spelregels:</p> <ol data-bbox="810 472 1487 639" style="list-style-type: none"> 1. Balbezitters spelen buiten binnenste vierkant. 2. Verdediger probeert bal te onderscheppen en buiten eigen vierkant te dribbelen. 3. Het spel is ten einde als de verdediger de bal drie keer buiten het vak heeft gedribbeld en stillegt. 4. Elke verdediger speelt twee ronden achter elkaar. <p data-bbox="810 671 1193 694">'Binnenvak' is afgezet met 4 dopjes.</p>	<ul data-bbox="1505 229 2013 427" style="list-style-type: none"> • Aantallen veranderen (4 tegen 2, 5 tegen 2). • Speelruimte vergroten/verkleinen. • Aantal balcontacten limiteren (bijv. maximaal 2 keer raken). • Vierkant veranderen in rechthoek. • Verdediger en balbezitters samen in één vak laten spelen.

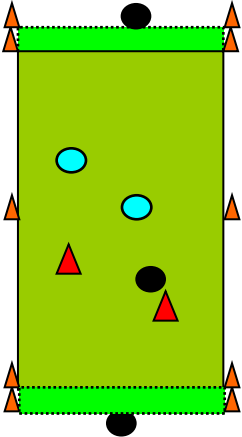
6. Positiespel 4 tegen 2 (in één vak, met 'binnenvak')

Tekening	Spelverloop/Spelregels	Veranderingen
 <p data-bbox="562 922 763 970">- 6 spelers per veld - veld: 10 x 10 meter</p> <p data-bbox="562 1069 763 1189"><u>Materiaal:</u> - 3 ballen (2 reserveballen) - 8 dopjes/pilonnen - 4 rode hesjes</p>	<p data-bbox="810 909 958 932">Spelverloop:</p> <p data-bbox="810 933 1469 987">Spelers met bal proberen de bal zodanig samen te spelen dat de verdedigers de bal niet kunnen onderscheppen.</p> <p data-bbox="810 1157 943 1179">Spelregels:</p> <ol data-bbox="810 1181 1476 1348" style="list-style-type: none"> 1. Balbezitters spelen buiten binnenste vierkant. 2. Verdedigers proberen bal te onderscheppen en buiten eigen vierkant te dribbelen. 3. Het spel is ten einde als de verdedigers de bal drie keer buiten het vak hebben gedribbeld en stilgelegd. 4. De verdedigers spelen twee ronden achter elkaar. <p data-bbox="810 1380 1193 1402">'Binnenvak' is afgezet met 4 dopjes.</p>	<ul data-bbox="1505 933 2013 1131" style="list-style-type: none"> • Aantallen veranderen (3 tegen 1, 5 tegen 2). • Speelruimte vergroten/verkleinen. • Aantal balcontacten limiteren (bijv. maximaal 2 keer raken). • Vierkant veranderen in rechthoek. • Verdedigers in doeltjes laten passen die aan 2 zijden staan.

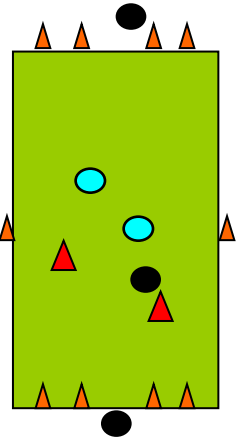
7. Positiespel 5 tegen 2 (in één vak, met 'binnenvak')

Tekening	Spelverloop/Spelregels	Veranderingen
 <p>- 7 spelers per veld - veld: 10 x 10 meter</p> <p><u>Materiaal:</u> - 3 ballen (2 reserveballen) - 8 dopjes/pilonnen - 5 rode hesjes</p>	<p>Spelverloop: Spelers met bal proberen de bal zodanig samen te spelen dat de verdedigers de bal niet kunnen onderscheppen.</p> <p>Spelregels: 1. Balbezitters spelen buiten binnenste vierkant. 2. Verdedigers proberen bal te onderscheppen en buiten eigen vierkant te dribbelen. 3. Het spel is ten einde als de verdedigers de bal drie keer buiten het vak hebben gedribbeld en stilgelegd. 4. De verdedigers spelen twee ronden achter elkaar.</p> <p>'Binnenvak' is afgezet met 4 dopjes.</p>	<p>Veranderingen</p> <ul style="list-style-type: none"> • Aantallen veranderen (3 tegen 1, 4 tegen 2). • Speelruimte vergroten/verkleinen. • Aantal balcontacten limiteren (bijv. maximaal 2 keer raken). • Vierkant veranderen in rechthoek. • Verdedigers in doeltjes laten passen die aan 2 zijden staan.

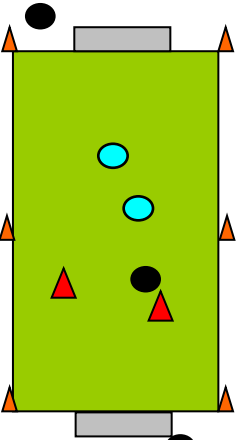
8. 2 tegen 2 lijnvoetbal

Tekening	Spelverloop/Spelregels	Veranderingen
 <p>- 4 spelers per veld - veld: 8 x 15 meter</p> <p><u>Materiaal:</u> - 3 ballen - 10 dopjes/pilonnen - 2 rode hesjes</p>	<p>Spelverloop: Spelers met bal proberen bal via samenspel en/of individuele acties over achterlijn te dribbelen en in scoorvak stil te leggen. Verdedigers proberen dit te voorkomen en vervolgens tot scoren te komen.</p> <p>Spelregels: 1. Spel begint met dribbel vanaf achterlijn. 2. Bal uit: indribbelen of inpassen vanaf zijlijn. 3. Hoekschop: bal indribbelen of inpassen vanaf hoekpunt.</p>	<p>Veranderingen:</p> <ul style="list-style-type: none"> • veld vergroten/verkleinen

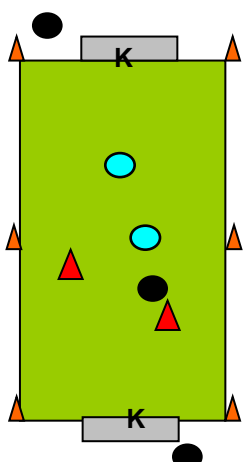
9. 2 tegen 2 met vier kleine doelen

Tekening	Spelverloop/Spelregels	Veranderingen
 <p data-bbox="562 245 750 293">- 4 spelers per veld - veld: 8 x 15 meter</p> <p data-bbox="562 387 770 483"><u>Materiaal:</u> - 3 ballen - 14 dopjes/pilonnen - 2 rode hesjes</p>	<p data-bbox="813 228 958 252">Spelverloop: Spelers met bal proberen via samenspel en/of individuele acties te scoren in één van de twee doeltjes. Verdedigers proberen dit te voorkomen en vervolgens tot scoren te komen.</p> <p data-bbox="813 587 943 611">Spelregels: 1. Spel begint met dribbel vanaf achterlijn. 2. Bal uit: indribbelen of inpassen vanaf zijlijn. 3. Hoekschop: bal indribbelen of inpassen vanaf hoekpunt.</p>	<p data-bbox="1507 228 1682 252">Veranderingen:</p> <ul data-bbox="1507 256 1989 312" style="list-style-type: none"> • veld vergroten/verkleinen • doeltjes verder uit elkaar/dichter bij elkaar

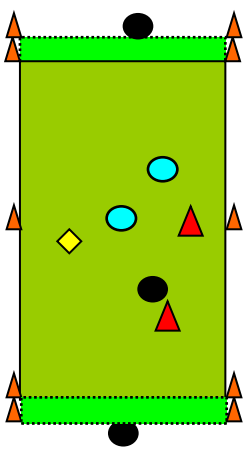
10. 2 tegen 2 met twee pupillendoelen zonder keepers

Tekening	Spelverloop/Spelregels	Veranderingen
 <p data-bbox="562 924 750 971">- 4 spelers per veld - veld: 8 x 15 meter</p> <p data-bbox="562 1066 770 1193"><u>Materiaal:</u> - 3 ballen - 6 dopjes/pilonnen - 2 pupillendoelen - 2 rode hesjes</p>	<p data-bbox="813 906 958 930">Spelverloop: Spelers met bal proberen via samenspel en/of individuele acties te scoren in het pupillendoeltje. Verdedigers proberen dit te voorkomen en vervolgens tot scoren te komen.</p> <p data-bbox="813 1297 943 1321">Spelregels: 1. Spel begint met dribbel vanaf achterlijn. 2. Bal uit: indribbelen of inpassen vanaf zijlijn. 3. Hoekschop: bal indribbelen of inpassen vanaf hoekpunt.</p>	<p data-bbox="1507 906 1682 930">Veranderingen:</p> <ul data-bbox="1507 935 1809 959" style="list-style-type: none"> • veld vergroten/verkleinen

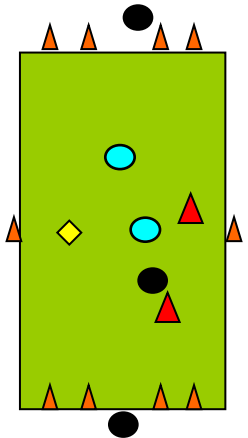

11. 2 tegen 2 met twee pupillendoelen met keepers

Tekening	Spelverloop/Spelregels	Veranderingen
 <p>- 6 spelers per veld - veld: 8 x 15 meter</p> <p><u>Materiaal:</u></p> <ul style="list-style-type: none"> - 3 ballen - 6 dopjes/pilonnen - 2 pupillendoelen - 2 rode hesjes 	<p>Spelverloop: Spelers met bal proberen via samenspel en/of individuele acties te scoren in het pupillendoeltje. Verdediger probeert dit te voorkomen en vervolgens tot scoren te komen.</p> <p>Spelregels:</p> <ol style="list-style-type: none"> 1. Spel begint met inrol vanaf keeper. 2. Bal uit: indribbelen of inpassen vanaf zijlijn. 3. Hoekschop: bal indribbelen of inpassen vanaf hoekpunt. 	<p>Veranderingen:</p> <ul style="list-style-type: none"> • veld vergroten/verkleinen

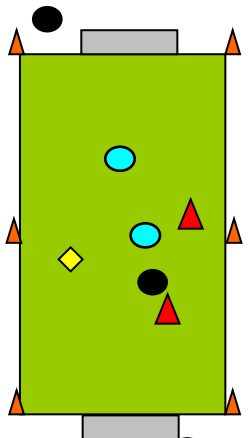

12. 3 tegen 2 lijnvoetbal met partij-ongebonden (neutrale) speler

Tekening	Spelverloop/Spelregels	Veranderingen
 <p>- 5 spelers per veld - veld: 12 x 20 meter</p> <p><u>Materiaal:</u></p> <ul style="list-style-type: none"> - 3 ballen - 10 dopjes/pilonnen - 2 rode hesjes - 1 geel hesje <p>◆ Neutrale speler speelt samen met balbezitters.</p>	<p>Spelverloop: Spelers met bal (balbezitter en partij-ongebonden (neutrale) speler) proberen bal via samenspel en/of individuele acties over achterlijn te dribbelen en in scoorvak stil te leggen. Verdediger probeert dit te voorkomen en vervolgens met neutrale speler tot scoren te komen.</p> <p>Spelregels:</p> <ol style="list-style-type: none"> 1. Spel begint met dribbel vanaf achterlijn. 2. Bal uit: indribbelen of inpassen vanaf zijlijn. 3. Hoekschop: bal indribbelen of inpassen vanaf hoekpunt. 	<p>Veranderingen:</p> <ul style="list-style-type: none"> • veld vergroten/verkleinen

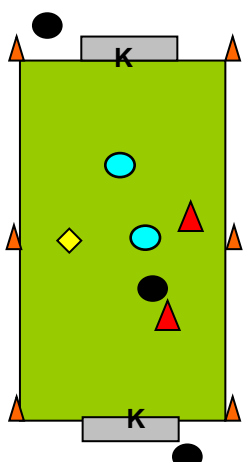

13. 3 tegen 2 met vier kleine doelen

Tekening	Spelverloop/Spelregels	Veranderingen
 <p>- 5 spelers per veld - veld: 12 x 20 meter</p> <p><u>Materiaal:</u> - 3 ballen - 14 dopjes/pilonnen - 2 rode hesjes - 1 geel hesje</p> <p> Neutrale speler speelt samen met balbezitters.</p>	<p>Spelverloop: Spelers met bal (balbezitter en partij-ongebonden (neutrale speler) proberen via samenspel en/of individuele acties te scoren in één van de twee doeltjes. Verdediger probeert dit te voorkomen en vervolgens met neutrale speler tot scoren te komen.</p> <p>Spelregels: 1. Spel begint met dribbel vanaf achterlijn. 2. Bal uit: indribbelen of inpassen vanaf zijlijn. 3. Hoekschop: bal indribbelen of inpassen vanaf hoekpunt.</p>	<p>Veranderingen:</p> <ul style="list-style-type: none"> • veld vergroten/verkleinen • doeltjes verder uit elkaar/dichter bij elkaar

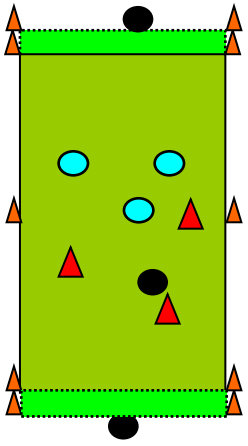
14. 3 tegen 2 met twee pupillendoelen zonder keepers

Tekening	Spelverloop/Spelregels	Veranderingen
 <p>- 5 spelers per veld - veld: 12 x 20 meter</p> <p><u>Materiaal:</u> - 3 ballen - 6 dopjes/pilonnen - 2 pupillendoelen - 2 rode hesjes - 1 geel hesje</p> <p> Neutrale speler speelt samen met balbezitters.</p>	<p>Spelverloop: Spelers met bal (balbezitter en partij-ongebonden (neutrale speler) proberen via samenspel en/of individuele acties te scoren in het pupillendoeltje. Verdediger probeert dit te voorkomen en vervolgens met neutrale speler tot scoren te komen.</p> <p>Spelregels: 1. Spel begint met dribbel vanaf achterlijn. 2. Bal uit: indribbelen of inpassen vanaf zijlijn. 3. Hoekschop: bal indribbelen of inpassen vanaf hoekpunt.</p>	<p>Veranderingen:</p> <ul style="list-style-type: none"> • veld vergroten/verkleinen

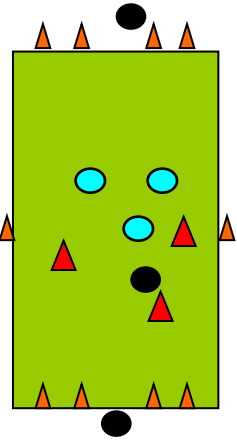
15. 3 tegen 2 met twee pupillendoelen met keepers

Tekening	Spelverloop/Spelregels	Veranderingen
 <p>- 5 spelers per veld - veld: 12 x 20 meter</p> <p><u>Materiaal:</u></p> <ul style="list-style-type: none"> - 3 ballen - 6 dopjes/pilonnen - 2 pupillendoelen - 2 rode hesjes - 1 geel hesje <p> Neutrale speler speelt samen met balbezitters.</p>	<p>Spelverloop: Spelers met bal (balbezitter en partij-ongebonden (neutrale speler) proberen via samenspel en/of individuele acties te scoren in het pupillendoeltje. Verdediger probeert dit te voorkomen en vervolgens met neutrale speler tot scoren te komen.</p> <p>Spelregels:</p> <ol style="list-style-type: none"> 1. Spel begint met inrol vanaf keeper. 2. Bal uit: indribbelen of inpassen vanaf zijlijn. 3. Hoekschop: bal indribbelen of inpassen vanaf hoekpunt. 	<p>Veranderingen:</p> <ul style="list-style-type: none"> • veld vergroten/verkleinen

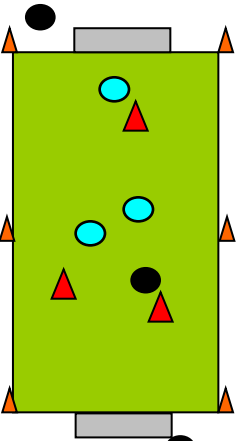
16. 3 tegen 3 lijnvoetbal

Tekening	Spelverloop/Spelregels	Veranderingen
 <p>- 6 spelers per veld - veld: 15 x 25 meter</p> <p><u>Materiaal:</u></p> <ul style="list-style-type: none"> - 3 ballen - 10 dopjes/pilonnen - 3 rode hesjes 	<p>Spelverloop: Spelers met bal proberen bal via samenspel en/of individuele acties over achterlijn te dribbelen en in scoorvak stil te leggen. Verdedigers proberen dit te voorkomen en vervolgens tot scoren te komen.</p> <p>Spelregels:</p> <ol style="list-style-type: none"> 1. Spel begint met dribbel vanaf achterlijn. 2. Bal uit: indribbelen of inpassen vanaf zijlijn. 3. Hoekschop: bal indribbelen of inpassen vanaf hoekpunt. 	<p>Veranderingen:</p> <ul style="list-style-type: none"> • veld vergroten/verkleinen

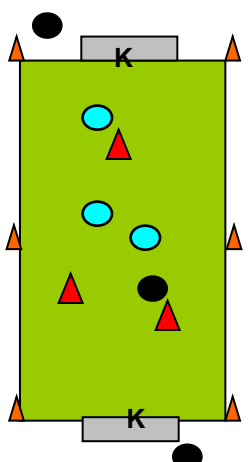
17. 3 tegen 3 met vier kleine doelen

Tekening	Spelverloop/Spelregels	Veranderingen
 <p>- 6 spelers per veld - veld: 15 x 25 meter</p> <p><u>Materiaal:</u> - 3 ballen - 14 dopjes/pilonnen - 3 rode hesjes</p>	<p>Spelverloop: Spelers met bal proberen via samenspel en/of individuele acties te scoren in één van de twee doeltjes. Verdedigers proberen dit te voorkomen en vervolgens tot scoren te komen.</p> <p>Spelregels: 1. Spel begint met dribbel vanaf achterlijn. 2. Bal uit: indribbelen of inpassen vanaf zijlijn. 3. Hoekschop: bal indribbelen of inpassen vanaf hoekpunt.</p>	<p>Veranderingen:</p> <ul style="list-style-type: none"> • veld vergroten/verkleinen • doeltjes verder uit elkaar/dichter bij elkaar

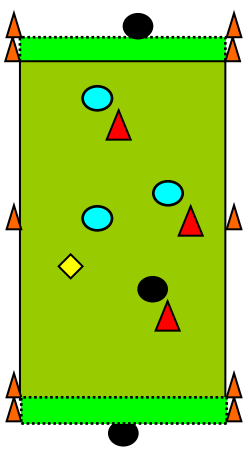
18. 3 tegen 3 met twee pupillendoelen zonder keepers

Tekening	Spelverloop/Spelregels	Veranderingen
 <p>- 6 spelers per veld - veld: 8 x 15 meter</p> <p><u>Materiaal:</u> - 3 ballen - 6 dopjes/pilonnen - 2 pupillendoelen - 3 rode hesjes</p>	<p>Spelverloop: Spelers met bal proberen via samenspel en/of individuele acties te scoren in het pupillendoeltje. Verdedigers proberen dit te voorkomen en vervolgens tot scoren te komen.</p> <p>Spelregels: 1. Spel begint met dribbel vanaf achterlijn. 2. Bal uit: indribbelen of inpassen vanaf zijlijn. 3. Hoekschop: bal indribbelen of inpassen vanaf hoekpunt.</p>	<p>Veranderingen:</p> <ul style="list-style-type: none"> • veld vergroten/verkleinen

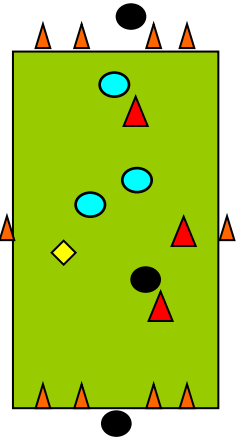

19. 3 tegen 3 met twee pupillendoelen met keepers

Tekening	Spelverloop/Spelregels	Veranderingen
 <p>- 8 spelers per veld - veld: 8 x 15 meter</p> <p><u>Materiaal:</u></p> <ul style="list-style-type: none"> - 3 ballen - 6 dopjes/pilonnen - 2 pupillendoelen - 3 rode hesjes 	<p>Spelverloop: Spelers met bal proberen via samenspel en/of individuele acties te scoren in het pupillendoeltje. Verdediger probeert dit te voorkomen en vervolgens tot scoren te komen.</p> <p>Spelregels:</p> <ol style="list-style-type: none"> 1. Spel begint met inrol vanaf keeper. 2. Bal uit: indribbelen of inpassen vanaf zijlijn. 3. Hoekschop: bal indribbelen of inpassen vanaf hoekpunt. 	<p>Veranderingen:</p> <ul style="list-style-type: none"> • veld vergroten/verkleinen

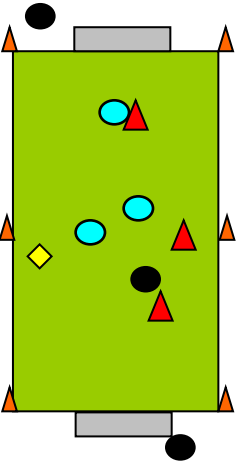

20. 4 tegen 3 lijnvoetbal

Tekening	Spelverloop/Spelregels	Veranderingen
 <p>- 7 spelers per veld - veld: 20 x 30 meter</p> <p><u>Materiaal:</u></p> <ul style="list-style-type: none"> - 3 ballen - 10 dopjes/pilonnen - 4 rode hesjes <p>◆ Neutrale speler speelt samen met balbezitters.</p>	<p>Spelverloop: Spelers met bal proberen bal via samenspel en/of individuele acties over achterlijn te dribbelen en in scoorvak stil te leggen. Verdedigers proberen dit te voorkomen en vervolgens samen met neutrale speler tot scoren te komen.</p> <p>Spelregels:</p> <ol style="list-style-type: none"> 1. Spel begint met dribbel vanaf achterlijn. 2. Bal uit: indribbelen of inpassen vanaf zijlijn. 3. Hoekschop: bal indribbelen of inpassen vanaf hoekpunt. 	<p>Veranderingen:</p> <ul style="list-style-type: none"> • veld vergroten/verkleinen

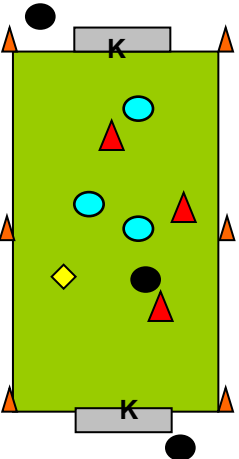

21. 4 tegen 3 met vier kleine doelen

Tekening	Spelverloop/Spelregels	Veranderingen
 <p>- 7 spelers per veld - veld: 20 x 30 meter</p> <p><u>Materiaal:</u> - 3 ballen - 14 dopjes/pilonnen - 4 rode hesjes</p> <p> Neutrale speler speelt samen met balbezitters.</p>	<p>Spelverloop: Spelers met bal proberen via samenspel met neutrale speler en/of individuele acties te scoren in één van de twee doeltjes. Verdedigers proberen dit te voorkomen en vervolgens samen met neutrale speler tot scoren te komen.</p> <p>Spelregels: 1. Spel begint met dribbel vanaf achterlijn. 2. Bal uit: indribbelen of inpassen vanaf zijlijn. 3. Hoekschop: bal indribbelen of inpassen vanaf hoekpunt.</p>	<p>Veranderingen:</p> <ul style="list-style-type: none"> veld vergroten/verkleinen doeltjes verder uit elkaar/dichter bij elkaar

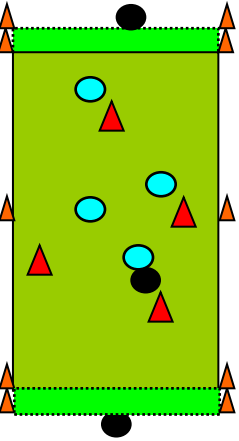
22. 4 tegen 3 met twee pupillendoelen zonder keepers

Tekening	Spelverloop/Spelregels	Veranderingen
 <p>- 7 spelers per veld - veld: 20 x 30 meter</p> <p><u>Materiaal:</u> - 3 ballen - 6 dopjes/pilonnen - 2 pupillendoelen - 4 rode hesjes</p> <p> Neutrale speler speelt samen met balbezitters.</p>	<p>Spelverloop: Spelers met bal proberen via samenspel met neutrale speler en/of individuele acties te scoren in het pupillendoeltje. Verdedigers proberen dit te voorkomen en vervolgens samen met neutrale speler tot scoren te komen.</p> <p>Spelregels: 1. Spel begint met dribbel vanaf achterlijn. 2. Bal uit: indribbelen of inpassen vanaf zijlijn. 3. Hoekschop: bal indribbelen of inpassen vanaf hoekpunt.</p>	<p>Veranderingen:</p> <ul style="list-style-type: none"> veld vergroten/verkleinen

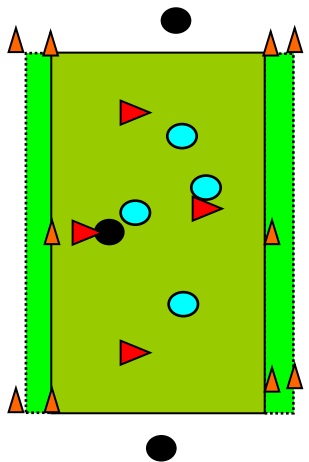
23. 4 tegen 3 met twee pupillendoelen met keepers

Tekening	Spelverloop/Spelregels	Veranderingen
 <p>- 7 spelers per veld - veld: 20 x 30 meter</p> <p><u>Materiaal:</u> - 3 ballen - 6 dopjes/pilonnen - 2 pupillendoelen - 4 rode hesjes</p> <p> Neutrale speler speelt samen met balbezitters.</p>	<p>Spelverloop: Spelers met bal proberen via samenspel met neutrale speler en/of individuele acties te scoren in het pupillendoeltje. Verdediger probeert dit te voorkomen en vervolgens samen met neutrale speler tot scoren te komen.</p> <p>Spelregels: 1. Spel begint met inrol vanaf keeper. 2. Bal uit: indribbelen of inpassen vanaf zijlijn. 3. Hoekschop: bal indribbelen of inpassen vanaf hoekpunt.</p>	<p>Veranderingen:</p> <ul style="list-style-type: none"> veld vergroten/verkleinen

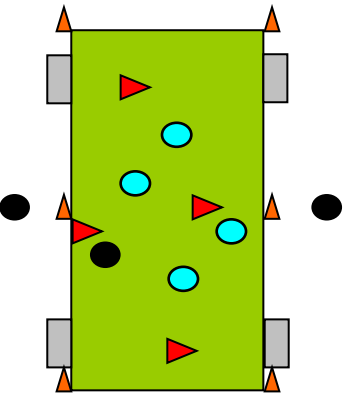
24. 4 tegen 4 lijnvoetbal

Tekening	Spelverloop/Spelregels	Veranderingen
 <p>- 8 spelers per veld - veld: 20 x 30 meter</p> <p><u>Materiaal:</u> - 3 ballen - 10 dopjes/pilonnen - 4 rode hesjes</p>	<p>Spelverloop: Spelers met bal proberen bal via samenspel en/of individuele acties over achterlijn te dribbelen en in scoorvak stil te leggen. Verdedigers proberen dit te voorkomen en vervolgens samen met neutrale speler tot scoren te komen.</p> <p>Spelregels: 1. Spel begint met dribbel vanaf achterlijn. 2. Bal uit: indribbelen of inpassen vanaf zijlijn. 3. Hoekschop: bal indribbelen of inpassen vanaf hoekpunt.</p>	<p>Veranderingen:</p> <ul style="list-style-type: none"> veld vergroten/verkleinen

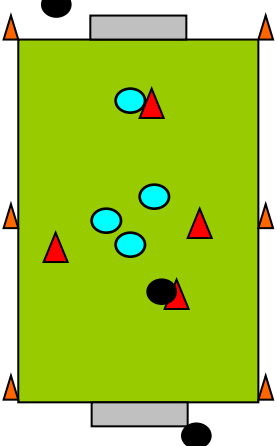
25. 4 tegen 4 lijnvoetbal

Tekening	Spelverloop/Spelregels	Veranderingen
 <p>- 8 spelers per veld - veld: 20 x 30 meter</p> <p><u>Materiaal:</u></p> <ul style="list-style-type: none"> - 3 ballen - 10 dopjes/pilonnen - 4 rode hesjes 	<p>Spelverloop: Spelers met bal proberen bal via samenspel en/of individuele acties over achterlijn te dribbelen en in scoorvak stil te leggen. Verdedigers proberen dit te voorkomen en vervolgens samen met neutrale speler tot scoren te komen.</p> <p>Spelregels:</p> <ol style="list-style-type: none"> 1. Spel begint met dribbel vanaf achterlijn. 2. Bal uit: indribbelen of inpassen vanaf zijlijn. 3. Hoekschop: bal indribbelen of inpassen vanaf hoekpunt. 	<p>Veranderingen:</p> <ul style="list-style-type: none"> • veld vergroten/verkleinen

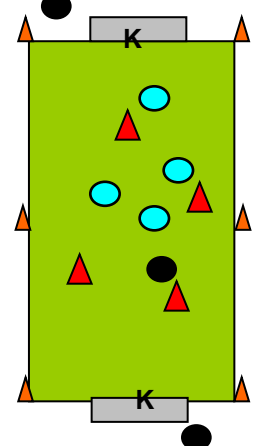
26. 4 tegen 4 met vier kleine doelen

Tekening	Spelverloop/Spelregels	Veranderingen
 <p>- 8 spelers per veld - veld: 20 x 30 meter</p> <p><u>Materiaal:</u></p> <ul style="list-style-type: none"> - 3 ballen - 14 dopjes/pilonnen (8 voor doeltjes) - 4 rode hesjes 	<p>Spelverloop: Spelers met bal proberen via samenspel en/of individuele acties te scoren in één van de twee doeltjes. Verdedigers proberen dit te voorkomen en vervolgens tot scoren te komen.</p> <p>Spelregels:</p> <ol style="list-style-type: none"> 1. Spel begint met dribbel vanaf achterlijn. 2. Bal uit: indribbelen of inpassen vanaf zijlijn. 3. Hoekschop: bal indribbelen of inpassen vanaf hoekpunt. 	<p>Veranderingen:</p> <ul style="list-style-type: none"> • veld vergroten/verkleinen • doeltjes verder uit elkaar/dichter bij elkaar

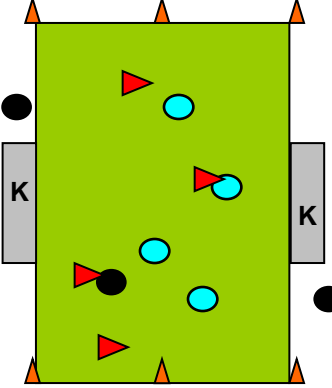
27. 4 tegen 4 met twee pupillendoelen zonder keepers

Tekening	Spelverloop/Spelregels	Veranderingen
 <p data-bbox="562 248 763 296">- 8 spelers per veld - veld: 20 x 30 meter</p> <p data-bbox="562 392 770 512"><u>Materiaal:</u> - 3 ballen - 6 dopjes/pilonnen - 2 pupillendoelen - 4 rode hesjes</p>	<p data-bbox="808 229 1491 336">Spelverloop: Spelers met bal proberen via samenspel en/of individuele acties te scoren in het pupillendoeltje. Verdedigers proberen dit te voorkomen en vervolgens tot scoren te komen.</p> <p data-bbox="808 587 1491 694">Spelregels: 1. Spel begint met dribbel vanaf achterlijn. 2. Bal uit: indribbelen of inpassen vanaf zijlijn. 3. Hoekschop: bal indribbelen of inpassen vanaf hoekpunt.</p>	<p data-bbox="1498 229 2022 277">Veranderingen:</p> <ul data-bbox="1498 256 1812 277" style="list-style-type: none"> • veld vergroten/verkleinen

28. 4 tegen 4 met twee pupillendoelen met keepers

Tekening	Spelverloop/Spelregels	Veranderingen
 <p data-bbox="562 927 763 975">- 10 spelers per veld - veld: 20 x 30 meter</p> <p data-bbox="562 1070 770 1190"><u>Materiaal:</u> - 3 ballen - 6 dopjes/pilonnen - 2 pupillendoelen - 4 rode hesjes</p>	<p data-bbox="808 908 1491 1015">Spelverloop: Spelers met bal proberen via samenspel en/of individuele acties te scoren in het pupillendoeltje. Verdediger probeert dit te voorkomen en vervolgens speler tot scoren te komen.</p> <p data-bbox="808 1294 1491 1401">Spelregels: 1. Spel begint met inrol vanaf keeper. 2. Bal uit: indribbelen of inpassen vanaf zijlijn. 3. Hoekschop: bal indribbelen of inpassen vanaf hoekpunt.</p>	<p data-bbox="1498 908 2022 956">Veranderingen:</p> <ul data-bbox="1498 935 1812 957" style="list-style-type: none"> • veld vergroten/verkleinen

29. 4 tegen 4 met twee pupillendoelen met keepers

Tekening	Spelverloop/Spelregels	Veranderingen
 <p>- 8 spelers per veld - veld: 30 x 20 meter</p> <p><u>Materiaal:</u></p> <ul style="list-style-type: none">- 3 ballen- 6 dopjes/pilonnen- 2 pupillendoelen- 4 rode hesjes	<p>Spelverloop: Spelers met bal proberen via samenspel en/of individuele acties te scoren in het pupillendoeltje. Verdedigers proberen dit te voorkomen en vervolgens tot scoren te komen.</p> <p>Spelregels:</p> <ol style="list-style-type: none">1. Spel begint met dribbel vanaf achterlijn.2. Bal uit: indribbelen of inpassen vanaf zijlijn.3. Hoekschop: bal indribbelen of inpassen vanaf hoekpunt.	<p>Veranderingen:</p> <ul style="list-style-type: none">• veld vergroten/verkleinen